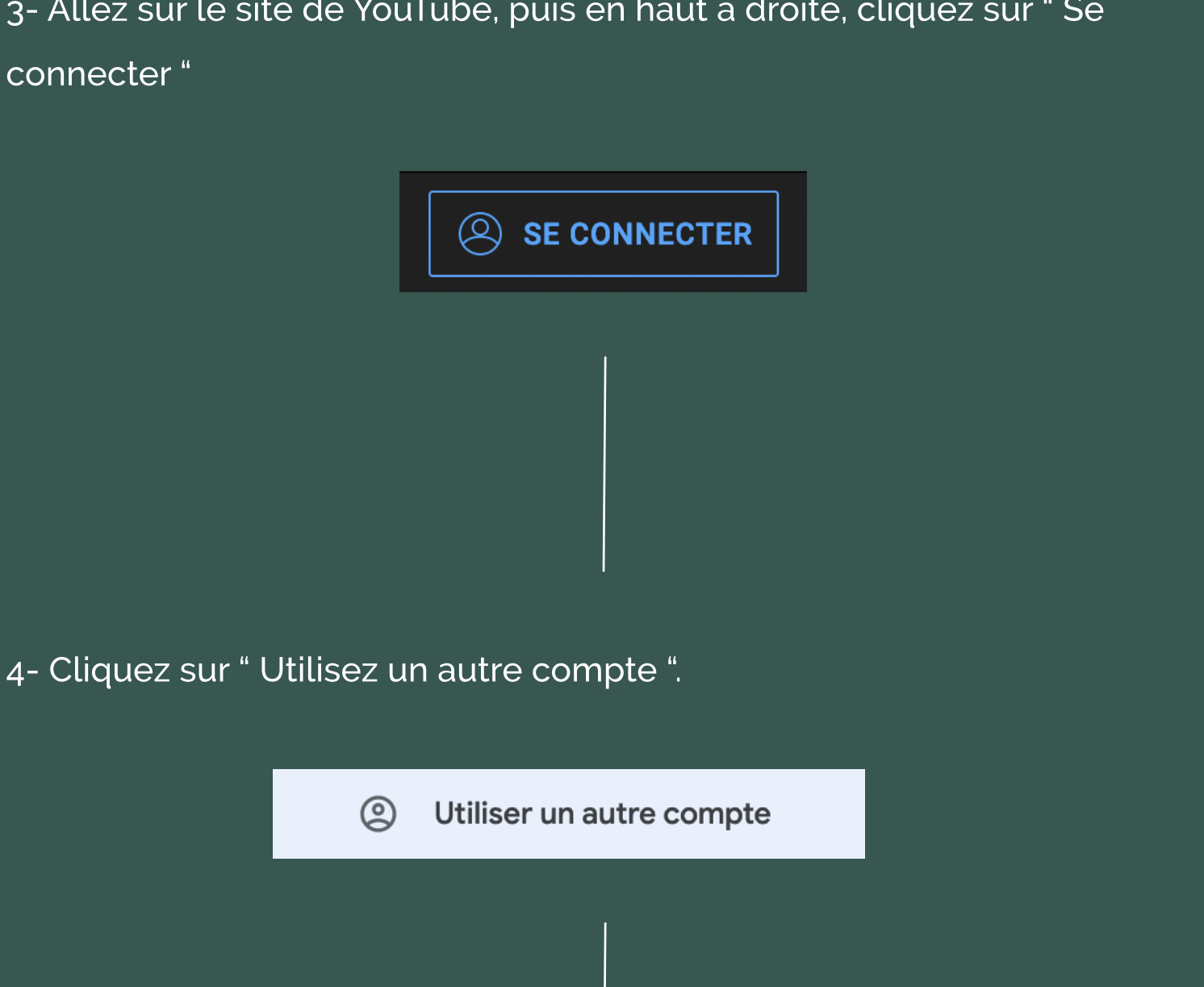


## Procédure de mise en ligne Vidéo coup de coeur du public

### Étape 1 : YouTube !

1- Préparez votre vidéo ! Sur une à deux minutes et de manière **ludique** et **originale**, présentez votre potager et tous les acteurs qui ont contribué à son évolution !



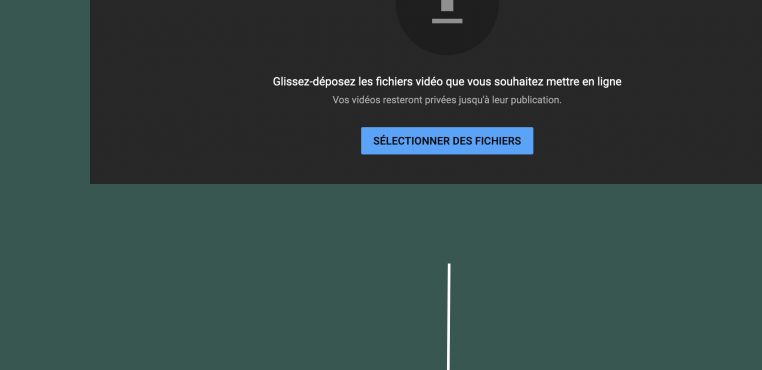
2- Nous allons désormais mettre en ligne votre vidéo sur YouTube.

⚠ Attention : si vous n'êtes pas familier avec ce média , faites-vous accompagner par un tiers.

3- Allez sur le site de YouTube, puis en haut à droite, cliquez sur " Se connecter "



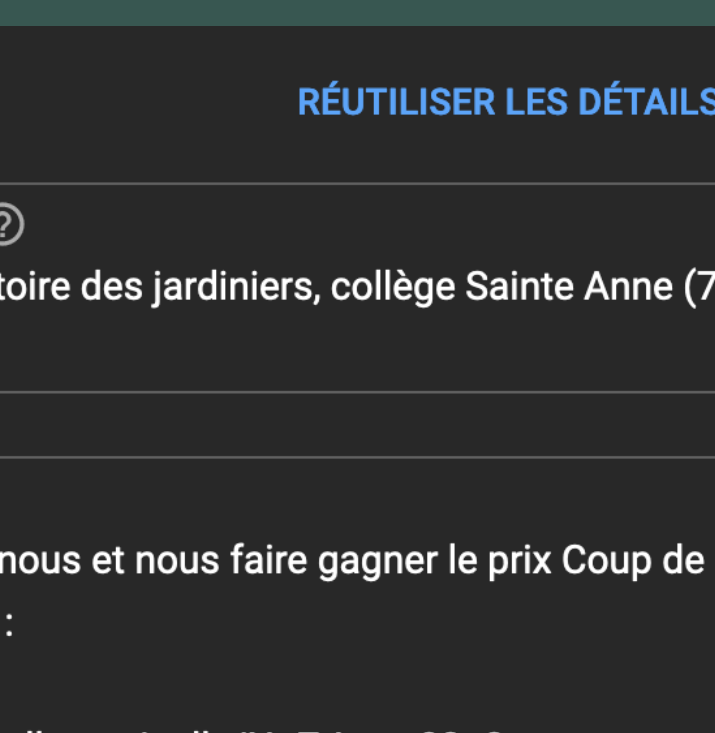
4- Cliquez sur " Utilisez un autre compte ".



5- Renseignez les identifiants suivants :

**Mail :** coupedefrancedupotager@gmail.com  
**Mot de passe :** CFP2022@

6- Vous êtes désormais sur la **page d'accueil** ! 🎉 En haut à droite, cliquez sur la petite caméra " **Créer** ", puis " **Mettre en ligne une vidéo** "



7- Sélectionnez ensuite votre vidéo en la **glissant-déposant** ou en utilisant l'explorateur grâce au bouton " **sélectionner des fichiers** "



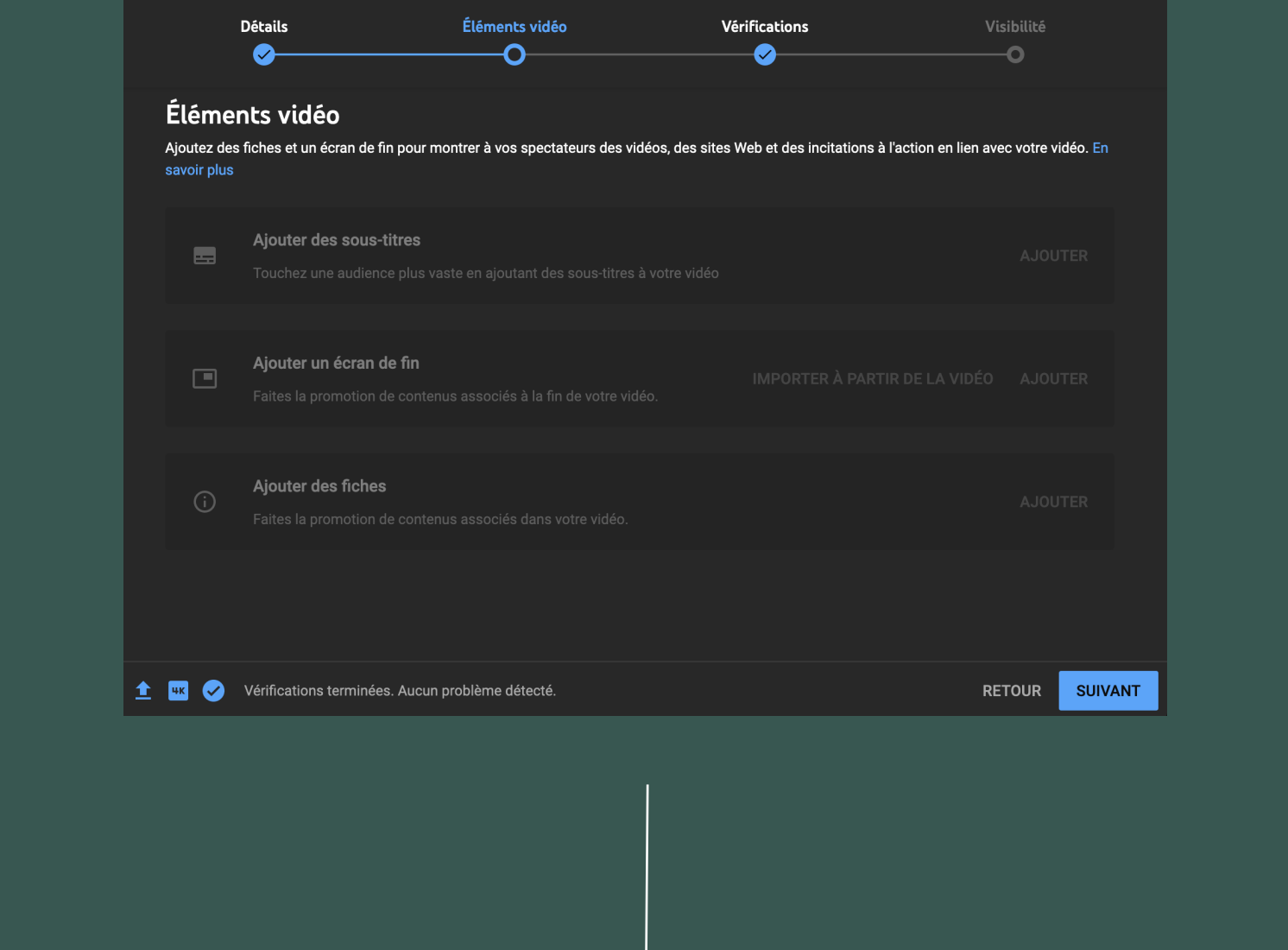
8- Ajouter ensuite le titre de votre vidéo, en utilisant le canevas ci-dessous. Soyez créatif dans votre titre, lâchez vous 🙌👉

**Titre - Structure - Département** (Ex : La fabuleuse histoire des jardiniers, collège Sainte Anne, 72)

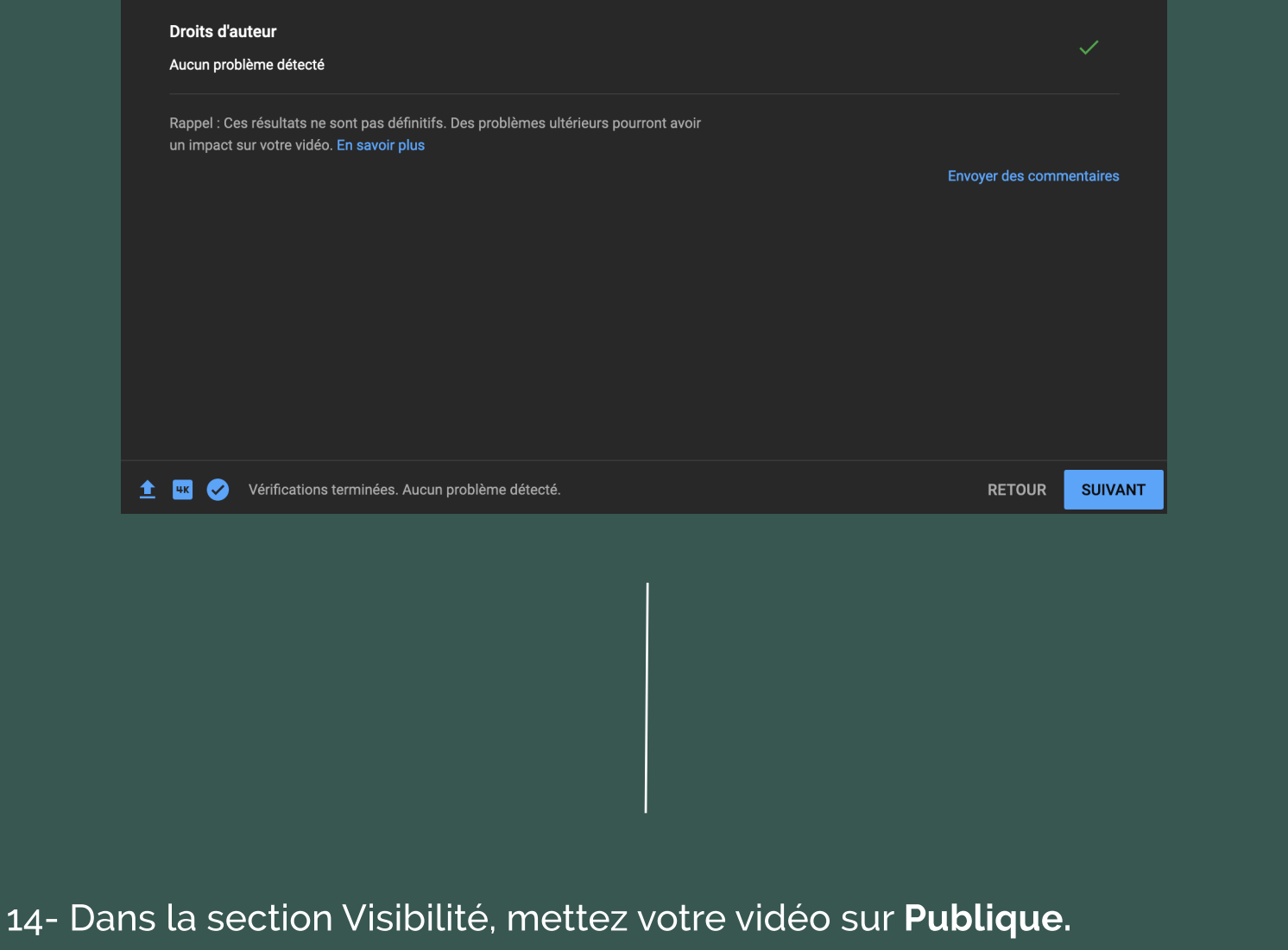
9- Ajouter ensuite la description de votre vidéo , en utilisant ce canevas :

Pour voter pour nous et nous faire gagner le prix Coup de Cœur du Public cela se passe ici :  
👉 ( Reportez-vous l'annexe pour trouver et insérer le lien de votre catégorie )

Vous devriez obtenir quelque chose comme cela :

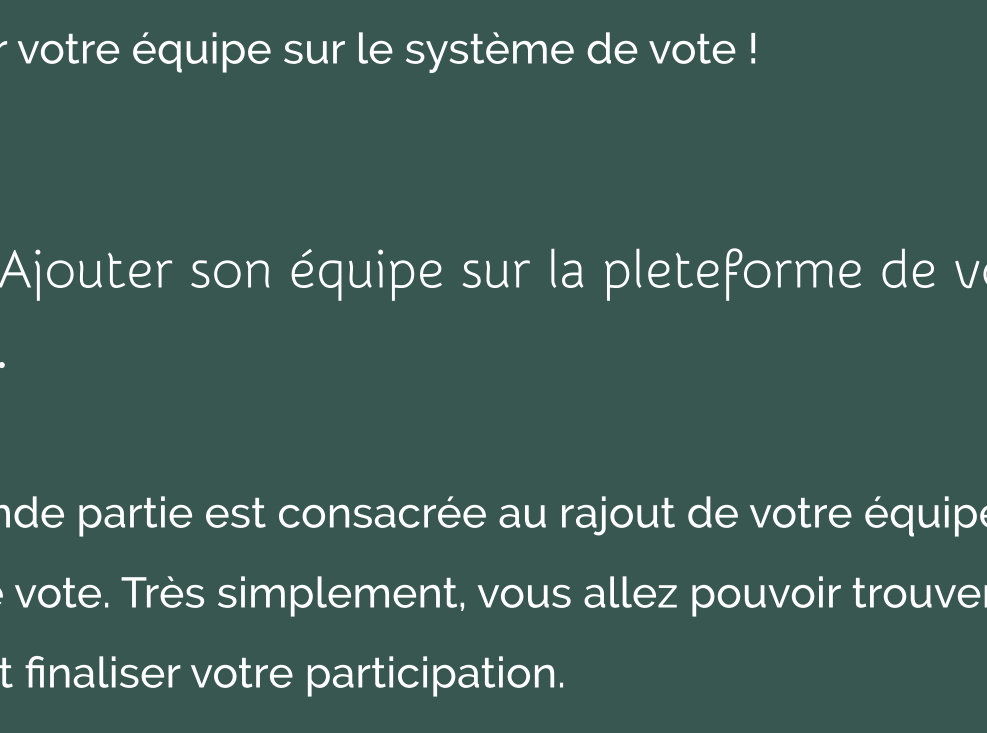


10- Dans l'emplacement **miniature**, choisissez une image représentant votre vidéo. Ce sera l'**image de présentation** de votre vidéo.

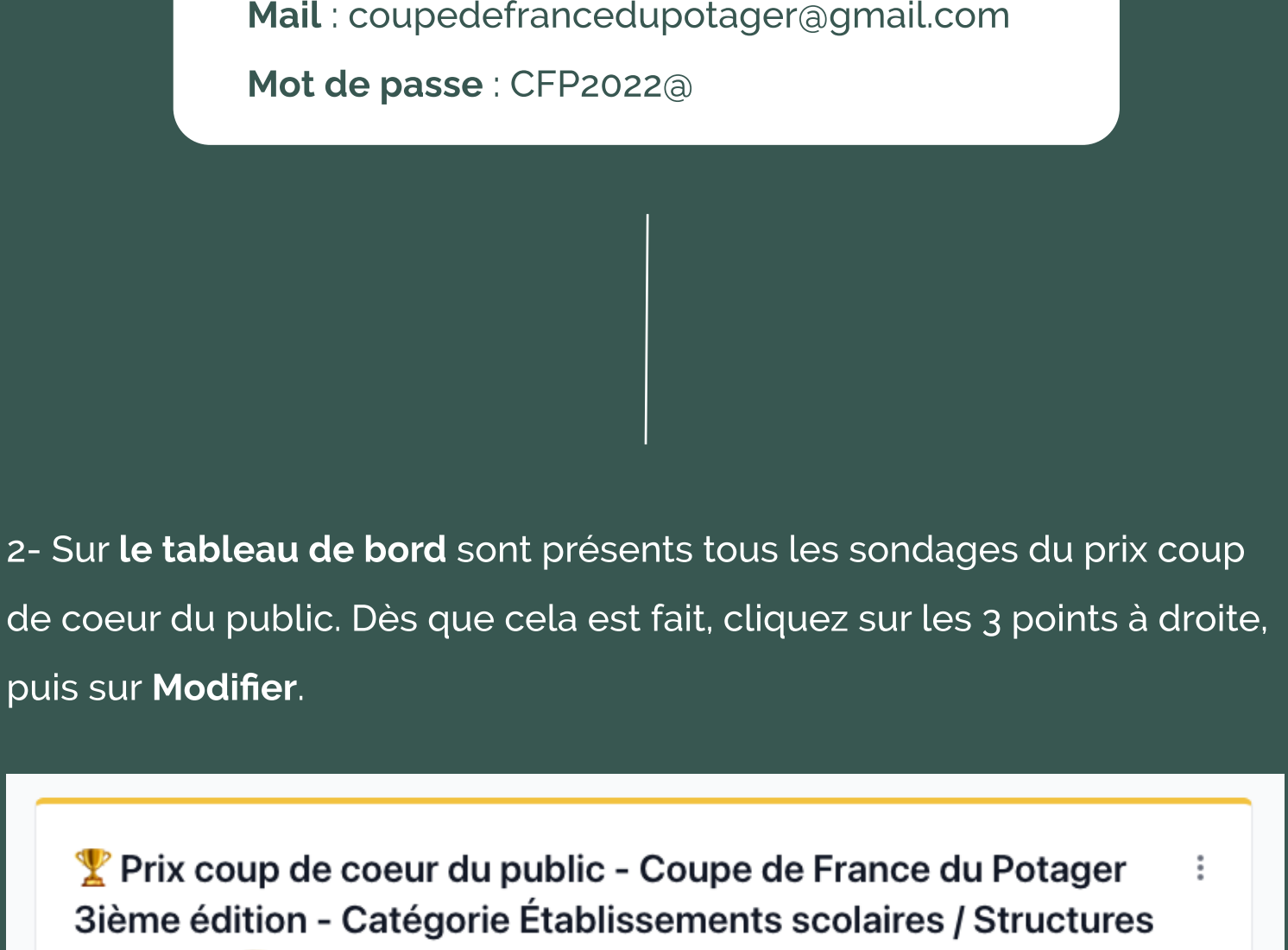


CFP 3ième édition : catégorie Établissements scolaires - structures jeunesse

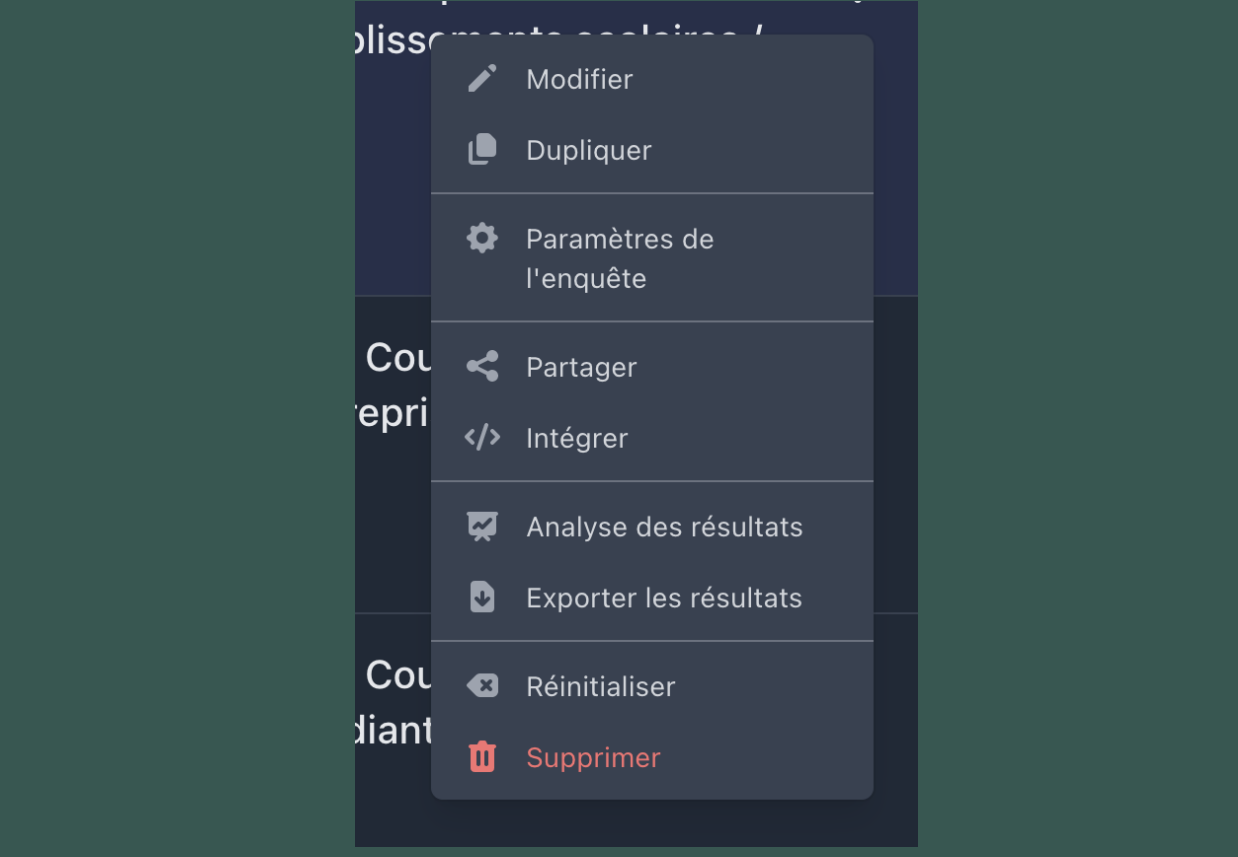
Plus bas, indiquez que la vidéo est conçue pour les enfants :



Puis cliquez sur **Suivant**.

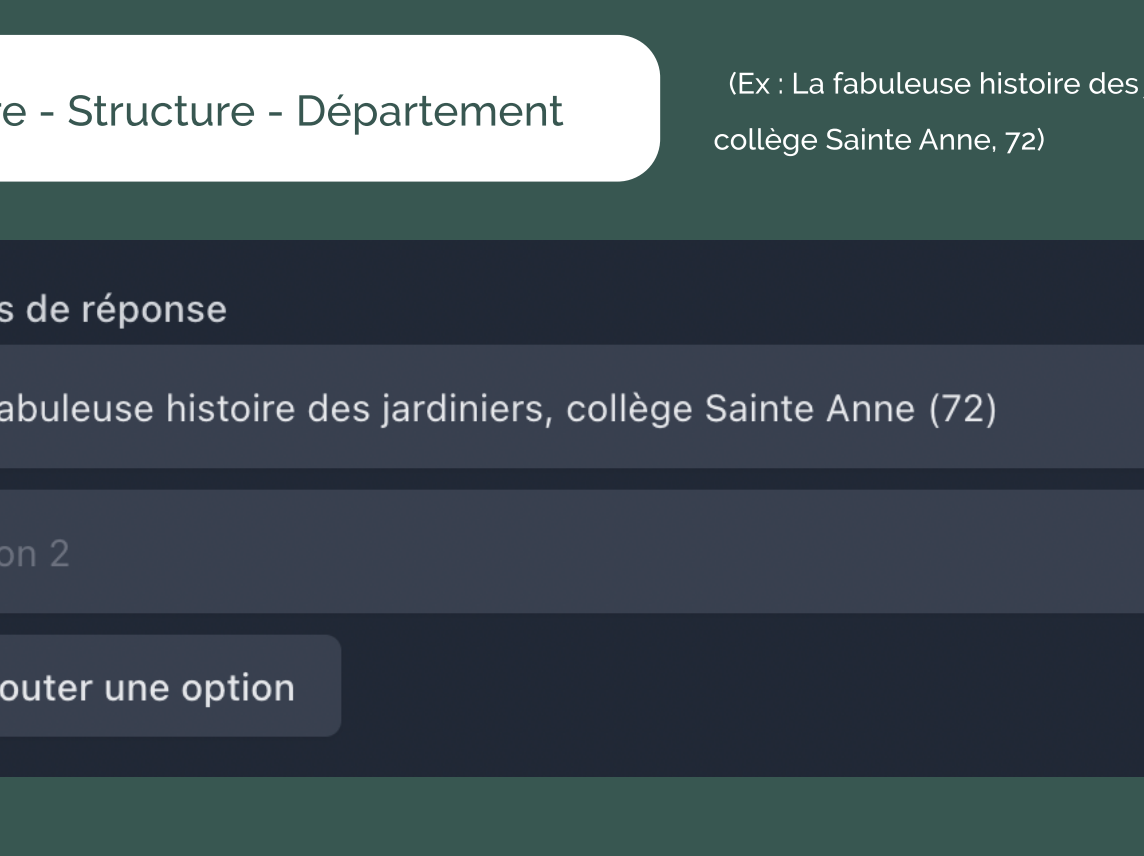


13- Sur cet écran, cliquez une nouvelle fois sur **Suivant**.



14- Dans la section **Visibilité**, mettez votre vidéo sur **Public**.

⚠ **Ne pas cocher** : " **Mettre en première instantanée** ".



Bravo ! 🎉👉 Vous avez mis votre vidéo en ligne 🙌 Il ne vous reste plus qu'à ajouter votre équipe sur le système de vote !

### Étape 2 : Ajouter son équipe sur la plateforme de vote - Strawpoll.

Cette seconde partie est consacrée au rajout de votre équipe sur le système de vote. Très simplement, vous allez pouvoir trouver votre catégorie et finaliser votre participation.

1- Allez sur le site : [www.strawpoll.com](http://www.strawpoll.com) et connectez vous avec les identifiants suivants :

**Mail :** coupedefrancedupotager@gmail.com  
**Mot de passe :** CFP2022@

2- Sur le **tableau de bord** sont présents tous les sondages du prix coup de coeur du public. Dès que cela est fait, cliquez sur les 3 points à droite, puis sur **Modifier**.



3- Dans **Option de réponse**, cliquez sur **+ Choisir une option**. Renseignez le titre de votre structure sur le canevas :

**Titre - Structure - Département** (Ex : La fabuleuse histoire des jardiniers, collège Sainte Anne, 72)



⚠ **Ne modifiez aucun autres paramètres**.



Bravo ! 🎉👉 Votre participation est bien complète 🙌 Il ne vous reste plus qu'à partager encore et encore le lien de votre vidéo !